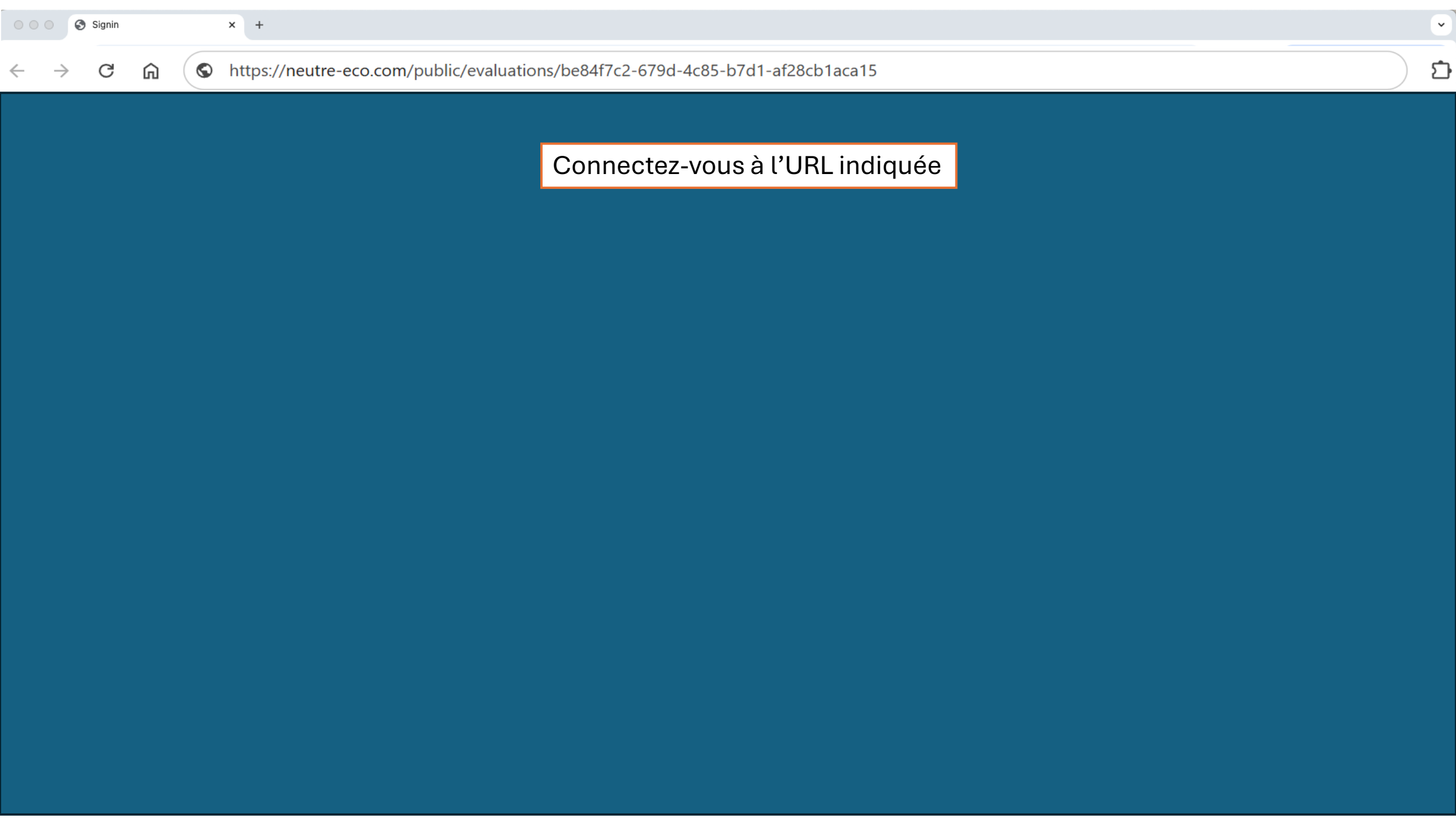




Mode d'emploi de neutre.eco

EDF
PULSE
incubation



Connectez-vous à l'URL indiquée

Nom de la consultation

dqqdf - test evènement

Date d'ouverture de la consultation

26/06/2025

Date de clôture de la consultation

26/06/2026

Description de la consultation

URL

<https://neutre-eco.com/public/evaluations/be84f7c2-679d-4c85-b7d1-af28cb1aca15> 📄

Nom de l'entreprise

nom

Email de contact

email

Je remplis :

- le nom de mon entreprise
- L'email auquel je peux recevoir des e-mails.
Ce sera sur cet email que l'attestation du calcul carbone sera envoyée

Si vous souhaitez refaire un calcul carbone, vous devez saisir à nouveau ces informations

VALIDER ET PASSER À L'ÉTAPE SUIVANTE

- Prenez le temps de lire les instructions dans :
- Message à destination du soumissionnaire
 - Explication du mode de calcul de l'outil Neutre.eco

Message à destination du soumissionnaire

Description

Le type de restauration que vous allez proposer.

Information importante :

- Après avoir cliqué sur "Enregistrer la réponse" un certificat en PDF est généré et envoyé par mail. Ce PDF doit être mis dans votre réponse globale à l'appel d'offres.
- Vous pouvez réutiliser le formulaire autant de fois que vous le souhaitez entre les dates d'ouverture et de fermeture de la consultation pour régénérer le certificat PDF.

Explication du mode de calcul de l'outil Neutre.eco

Les différents facteurs d'émission utilisés pour calculer l'impact carbone de l'événement sont issus de la base Empreinte de l'ADEME.

Lieu proposé pour l'événement *

Indiquez le nom du lieu ou de la ville où se déroulera l'événement

Proximité d'une gare TGV pour l'événement *

☐ Oui, à moins de 20 km☐ Non, à plus de 20 km

Le lieu est-il situé à moins de 20 km d'une gare TGV ?

Distances entre l'événement et ces adresses *

Indiquez les distances en kilomètres depuis l'adresse de chaque ville indiquée vers le lieu de l'événement proposé. Utilisez le site Google Maps pour trouver le nombre de km. ⚠ IMPORTANT : Si votre événement se déroule dans la ville ou la banlieue de Paris, Marseille, Bordeaux ou Lyon, indiquez 0 km pour la ligne correspondante (pas de transport longue distance nécessaire).

	Distance (km) *
	<input type="text"/>
Paris, depuis 13 Rue d'Amsterdam, 75008 Paris	<input type="text"/> km
Marseille, depuis Square Narvik, 13001 Marseille	<input type="text"/> km
Bordeaux, depuis Rue Charles Domercq, 33800 Bordeaux	<input type="text"/> km
Lyon, depuis Place Charles Béraudier, 69003 Lyon	<input type="text"/> km

Renseignez vos justificatifs

Justificatif des distances calculées depuis les gares *




Maximum 15Mo

Document justifiant les distances indiquées depuis les adresses de gares spécifiées vers votre lieu (captures d'écran d'itinéraires Google Maps/Waze, calculs GPS détaillés, etc.) 0 / 1 (0.0B)

Répondez à toutes les questions
Joignez à chaque fois le justificatif de vos
réponses

Justificatif de l'accessibilité transports en commun *

 Maximum 15Mo

Document prouvant la distance exacte aux transports en commun (plan du quartier, mesure GPS, capture d'écran de l'itinéraire piéton, etc.) 0 / 1 (0.08)

Une fois que vous avez répondu à toutes les questions, cliquez sur Enregistrer la réponse

Restauration événementielle


Répartition des types de menus pour l'événement *

Indiquez le pourcentage de chaque type de menu proposé (le total doit faire 100%)

	Pourcentage (%) *
	
Omnivore	<div><div></div><div>▲ ▼ %</div></div>
Végétarien	<div><div></div><div>%</div></div>
Vegan	<div><div></div><div>%</div></div>

Renseignez vos justificatifs

Justificatif de la répartition des menus *

 Maximum 15Mo

Document justifiant la répartition annoncée des types de menus (pré-inscriptions, enquête participants, politique de l'événement, etc.) 0 / 1 (0.08)

Neutre.eco



Félicitations !

Le calcul de l'empreinte carbone de votre prestation est en cours
Allez dans la boîte mail de l'adresse mail que vous avez indiquée précédemment pour récupérer l'attestation

Vous avez terminé la réponse à l'évaluation.

Vous pourrez trouver votre attestation dans vos mails d'ici 10 minutes dès qu'elle aura été générée.

Votre certificat est disponible en pièce jointe du mail. Téléchargez-le et intégrez-le dans votre réponse globale

Bonjour,

Vous pourrez trouver en pièce jointe l'attestation générée suite à l'utilisation de la plateforme le 25/06/2025 09:28:00.

Cordialement,

L'équipe neutre.eco

1 pièce jointe • Analyse effectuée par Gmail ⓘ



Exemple de certificat
généralisé, à intégrer dans
votre réponse à l'appel
d'offres



Calcul de l'empreinte de

F1

Pour la consultation : aer
Numéro de la consultation : ear
Création du document : 25/06/2025 09:28:00

Questions	Total, kgCO2e
Transport selon lieu d'événement	4929.85
Accessibilité transports en commun	515
Restauration événementielle	4825
Total	10269.85 kgCO2e

Données fournies pour le calcul d'impact

Transport selon lieu d'événement	
Question	Réponse
Lieu proposé pour l'événement	67 rue du bac 92000 Puteaux
Proximité d'une gare TGV	PROCHE
Paris, depuis 13 Rue d'Amsterdam, 75008 Paris, Distance (km)	0 km
Marseille, depuis Square Narvik, 13001 Marseille, Distance (km)	773 km
Bordeaux, depuis Rue Charles Domercq, 33800 Bordeaux, Distance (km)	586 km